


Vodič za instalaciju



Download Cozytouch
www.nobel.ba/wi-fi-cozytouch-apliakcija




 Cozytouch

Aplikacija za Android mobitele



1.

Posjetite stranicu
www.apkpure.com



2.

Ukucajte Cozytouch
u pretraživač stranice
kako bi pronašli aplikaciju



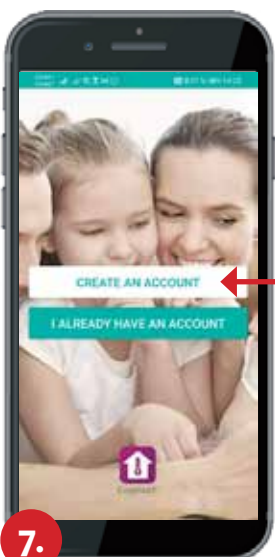
3.

Downloadirajte
aplikaciju na mobilni
telefon



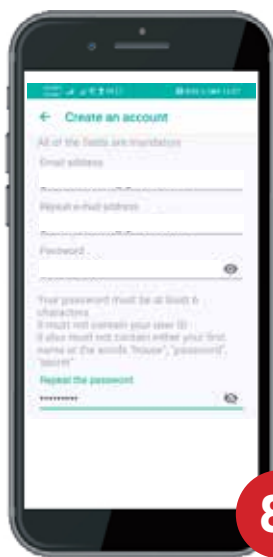
4.

Instalirajte aplikaciju



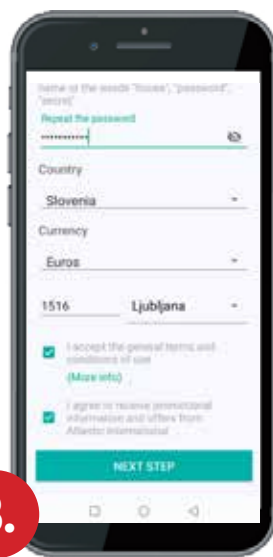
7.

Cozytouch aplikacija je
sprema za kreiranje
vašeg profila

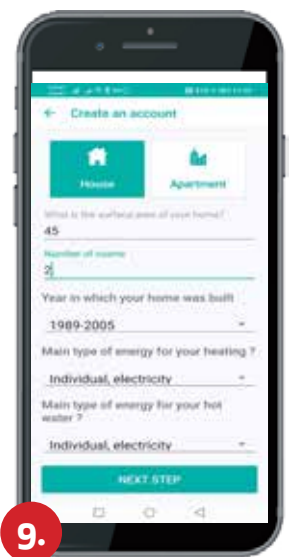


8.

Unesite email adresu
i odredite password

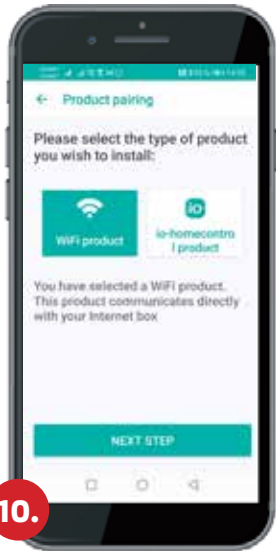


Country: Slovenija
Currency: Euro
E.g.: 1516 (Ljubljana)



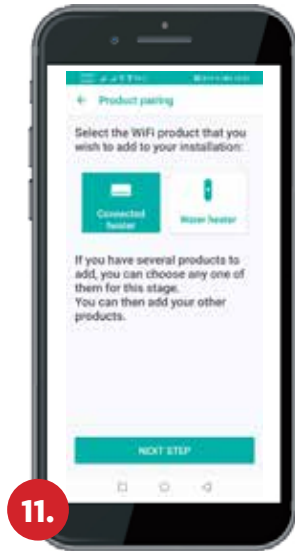
9.

Odgovorite na pitanja



10.

Kliknite "Wi-Fi product" kako bi odabrali odgovarajući uređaj



11.

Kliknite "Connected heater"



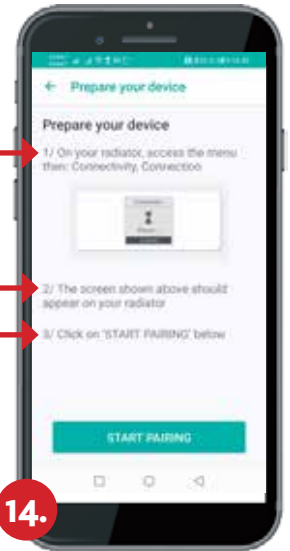
12.

Uključite uređaj i unesite vrijeme i datum. Kliknite na *Menu* i idite na *Connectivity setting*



13.

Kliknite na "Connection"



14.

Kliknite na "Start pairing" kako bi uparili uređaj i mobilni telefon



15.a

- Na vašem Android mobilnom telefonu **dopustite** pristup vašoj lokaciji
- **Odgovorite na pitanje** "Aktualna Wi-Fi mreža ne može pristupiti internetu. Želite li se spojiti na drugu mrežu?" kliknite "**Cancel**"



15.b

Selektirajte vašu **kućnu Wi-Fi mrežu** koju koristite i unesite password. Kliknite "**LOG IN**"



16.

Na radijatoru će se **pojavi**ti slijedeće poruke do konačne konekcije



17.

Na vaš e-mail bit će poslana poruka, otvorite i **kliknite na link kako bi potvrdili ispravnost e-mail adrese.**



18.

Logirajte se i započnite sa uporabom aplikacije